

PROBOX

Pistol de masaj cu 4 capete diferite de masaj



MANUAL DE UTILIZARE

Vă mulțumim pentru că ați achiziționat produsul nostru.

Un aparat de masaj ușor, portabil, ușor de utilizat și care oferă rezultate excelente!

PACHETUL INCLUDE:

- 1 x Pistol de masaj (1)
- 1 x cablu de încărcare USB (2)
- 1 x cap tip furcă (pentru coloana vertebrală) (3)
- 1 x cap tip glonț (pentru articulații) (4)
- 1 x cap tip minge (pentru grupele musculare mari) (5)
- 1 x cap plat (pentru întreg corpul) (6)
- 1 x Manual de utilizare



SPECIFICAȚII

Alimentare: USB

Tensiune de alimentare: 5 V

Tensiune de ieșire: 8,4 V

Puterea de ieșire: 16,8 WH

Acumulator: Celulă Li-ion reîncărcabilă

Reglare pe 6 niveluri:

- Nivelul 1- 2200 rpm (modul de experimentare)
- Nivelul 2 - 2400 rpm (modul de trezire a mușchilor)
- Nivelul 3 - 2600 rpm (modul de relaxare a fasciei)
- Nivelul 4 - 2800 rpm (modul de descompunere a acidului lactic)
- Nivelul 5 - 3000 rpm (modul de masaj în profunzime)
- Nivelul 6 - 3200 rpm (mod profesional)



DESCRIERILE COMPONENTELOR



- 1 cap de masaj înlocuibil
- 2 ieșire de evacuare a aerului de răcire
- 3 comutator, buton de selectare a vitezelor
- 4 Interfață de încărcare
- 5 mâner de prindere din cauciuc













AVERTISMENTE

1. Doar adulții au voie să utilizeze acest dispozitiv. Dacă aveți răni, nu utilizați dispozitivul. Vă rugăm să vă adresați medicului dumneavoastră înainte de a utiliza acest dispozitiv.
2. Nu masați o zona mai mult de 1 minut. Este recomandat să purtați haine uscate sau să aplicați prosoape uscate pe piele înainte de masaj, aparatul de masaj trebuie apăsat și deplasat încet și ușor.
3. Pe principiul FĂRĂ DURERE sau disconfort, nivelul de frecvență înaltă poate fi utilizat doar pe părți ale țesuturilor moi. Este INTERZIS ca turația ridicată să fie utilizată pe capul sau orice altă parte a scheletului.

4. Selectați capul potrivit de masaj în funcție de partea corpului pe care doriți să o masați.
5. Masarea aceleiași zone pentru o lungă perioadă de timp poate provoca leziuni ale pielii. OPRIȚI imediat utilizarea în cazul în care simțiți orice durere sau disconfort.
6. Țineți degetele sau părul de oriunde de pe corp departe de tija de prelungire sau de fanta de răcire pentru a evita potențialele răniri.
7. Nu obturați fanta de răcire cu nici un fel de obiect.
8. NU scufundați acest dispozitiv în apă și evitați pătrunderea apei în dispozitiv prin fanta de răcire.
9. Nu aruncați și nu folosiți în mod abuziv dispozitivul.
10. Vă rugăm să verificați cu atenție dispozitivul și acumulatorul acestuia înainte de utilizare.
11. Nu efectuați nicio modificare asupra dispozitivului. Nu scoateți șuruburile și nu încercați să dezamblați dispozitivul.
12. Opriți dispozitivul după o funcționare continuă timp de o oră și lăsați-l să se răcească timp de o jumătate de oră înainte de reutilizare.
13. Nu utilizați acest dispozitiv pe părțile rănite ale corpului fără permisiunea medicului.

UTILIZAREA ACCESORIILOR ÎNLOCUIBILE DE MASAJ

Are 4 capete diferite care pot fi schimbate cu ușurință în funcție de zona de masat și, astfel, oferă multe mai multe opțiuni decât o rolă de masaj normală.

			<p>Pentru mușchii întregului corp: Potrivit pentru masarea mușchilor, cum ar fi ai brațelor, ai spatelui, fesierii, ai coapselor, ai gambelor,</p>
			<p>Pentru articulațiile corpului: Potrivit pentru a acționa asupra nervilor din țesuturile profunde, tălpile, articulațiilor, etc.</p>
			<p>Pentru masajul coloanei vertebrale: Potrivit pentru relaxare și modelarea întregului corp.</p>
			<p>Pentru întregul corp: Potrivit pentru masarea gâtului și a coloanei vertebrale, a tendonului lui Ahile.</p>

SFATURI PENTRU INSTALAREA CAPULUI DE MASAJ

Oprii dispozitivul, aliniați blocul convex al aparatului de masaj (albastru în figura 1) cu canalul pistolului de masaj (roșu în figura 1), introduceți încet, până la capăt (figura 2).

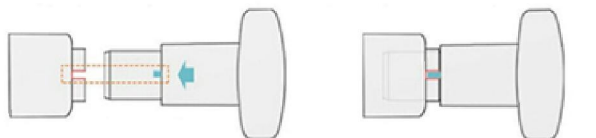


Figura 1

Figura 2

ÎNCĂRCAREA DISPOZITIVULUI

1. Înainte de a utiliza dispozitivul pentru prima dată, încărcați-l complet **timp de trei ore**.
2. **Încărcați-l doar la priza de perete**. Nu încărcați dispozitivul de la un computer sau dispozitiv similar.
3. Indicatoarele LED de pe dispozitiv vor clipi, indicând faptul că bateria este în curs de încărcare. Când toate indicatoarele LED nu mai clipește și rămân aprinse, acest lucru indică faptul că bateria este complet încărcată.
4. Nu utilizați dispozitivul în timp ce îl încărcați.
5. Acumulatorul poate fi încărcat oricând și la orice nivel. Nu se recomandă utilizarea dispozitivului atunci când nivelul acumulatorului scade până la nivelul LED-ului roșu.
6. **Durata medie de funcționare a dispozitivului este de 2 ore**, în funcție de durată și de presiunea aplicată în timpul utilizării.

MOD DE UTILIZARE:

Nu utilizați dispozitivul continuu mai mult de o oră. Vă rugăm să opriți dispozitivul timp de 30 de minute și să îl utilizați din nou.

Dispozitivul poate fi utilizat doar pe pielea uscată și curată și nu poate fi folosit prin haine.

1. Când este complet încărcat. Apăsăți butonul de pornire / oprire pentru a porni dispozitivul.
2. Apăsăți și deplasați-l ușor pe piele. Durata de masaj a fiecărei părți a corpului este de aproximativ 60 de secunde.
3. Utilizați acest dispozitiv numai pe țesuturile moi ale corpului astfel încât să nu provocați durere sau disconfort. Nu-l utilizați pe cap sau pe orice parte dură sau osoasă a corpului.
4. Pentru a schimba nivelul de vibrații, apăsați încă o dată butonul de pornire / oprire. Fiecare apăsare crește nivelul de vibrații la nivelul următor. La prima apăsare a butonului On / Off, dispozitivul va începe să funcționeze la nivelul 1.
5. Pentru a opri dispozitivul, continuați să apăsați butonul de pornire / oprire. Odată ce ați trecut prin toate nivelurile; dispozitivul se va opri.

CURĂȚARE ȘI ÎNTREȚINERE

- Nu scufundați dispozitivul în apă sau alte lichide. Păstrați-l departe de lichide și surse de căldură. Păstrați orificiile de aerisire a motorului libere de praf și de reziduuri.
- Nu demontați șuruburile.
- Ștergeți suprafața dispozitivului cu un prosop ușor umed, apoi uscați-o cu o cârpă moale în vederea depozitării sau puneți-l în cutia furnizată atunci când călătoriți.

Instrucțiuni referitoare la reciclare și eliminare



Acest marcaj indică faptul că pe întreg teritoriul UE acest produs nu trebuie eliminat împreună cu alte deșeuri menajere. Pentru a preveni posibile daune aduse mediului înconjurător sau sănătății oamenilor prin eliminarea necontrolată a deșeurilor, reciclați produsul în mod responsabil pentru a promova reutilizarea durabilă a resurselor materiale. Pentru a returna produsul folosit, vă rugăm să utilizați sistemul de retur și colectare sau să contactați vânzătorul de la care a fost achiziționat produsul. Aceștia pot prelua produsul pentru reciclare în condiții de siguranță pentru mediul înconjurător



Declarația producătorului conform căreia produsul respectă cerințele Directivelor CE aplicabile.